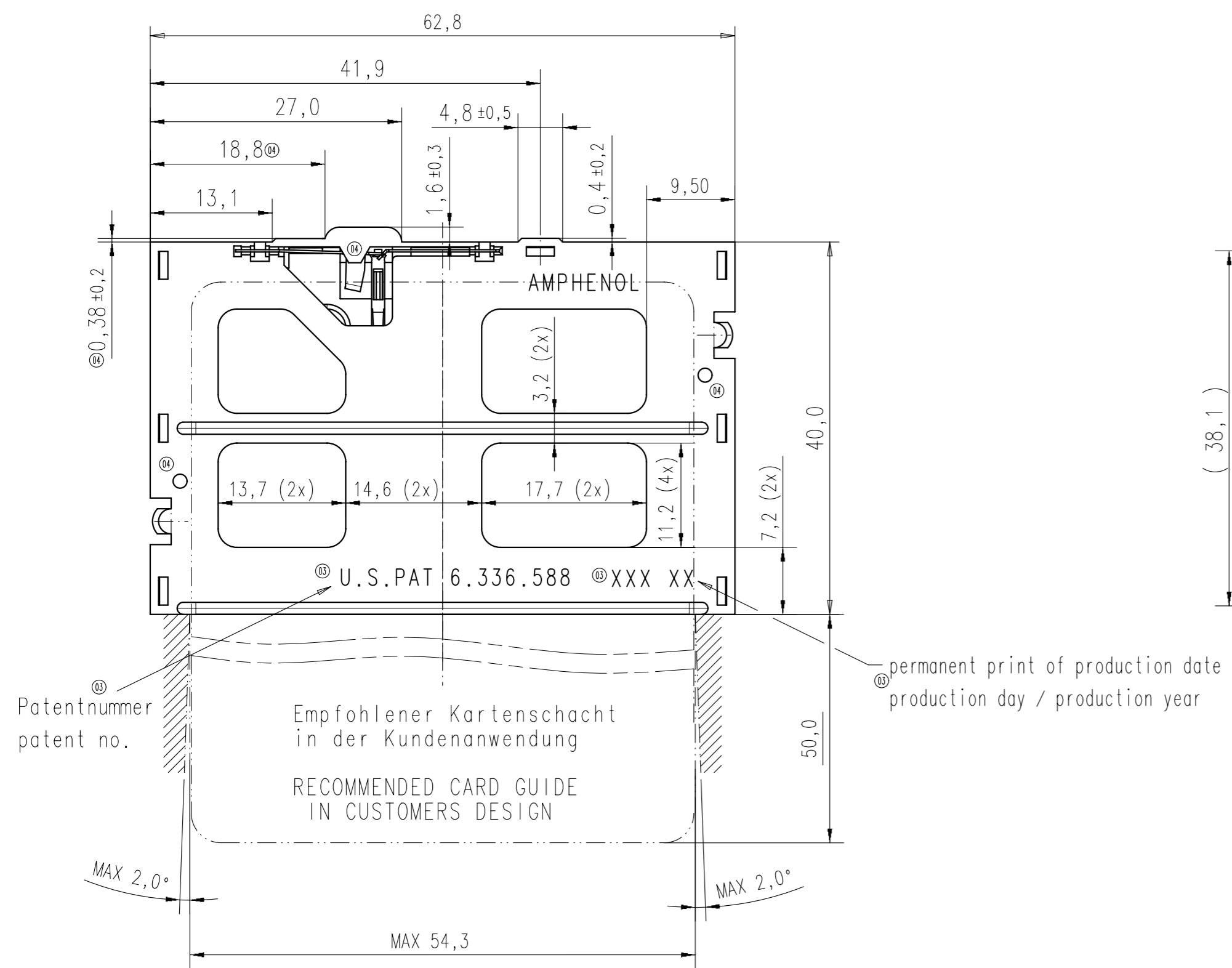
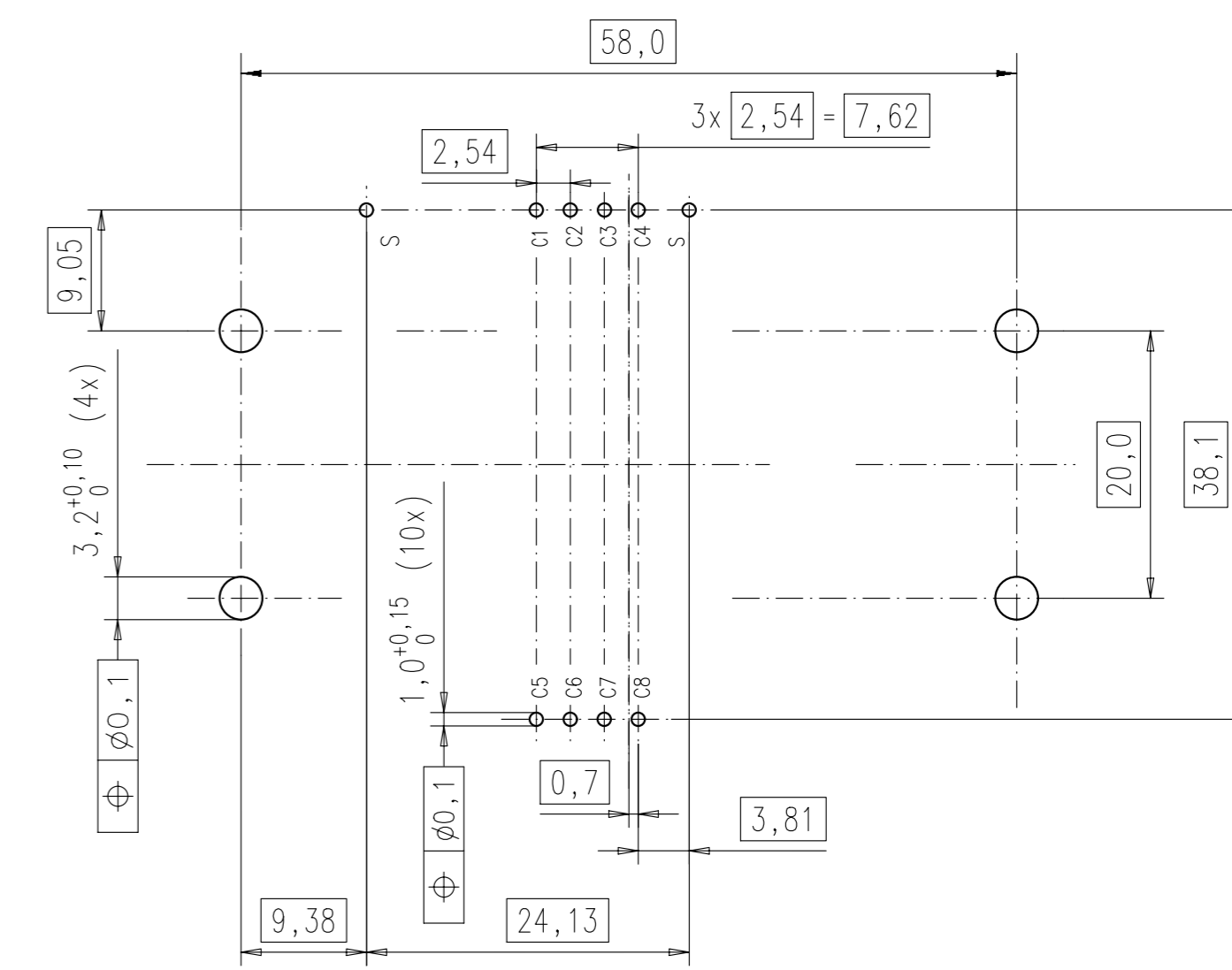
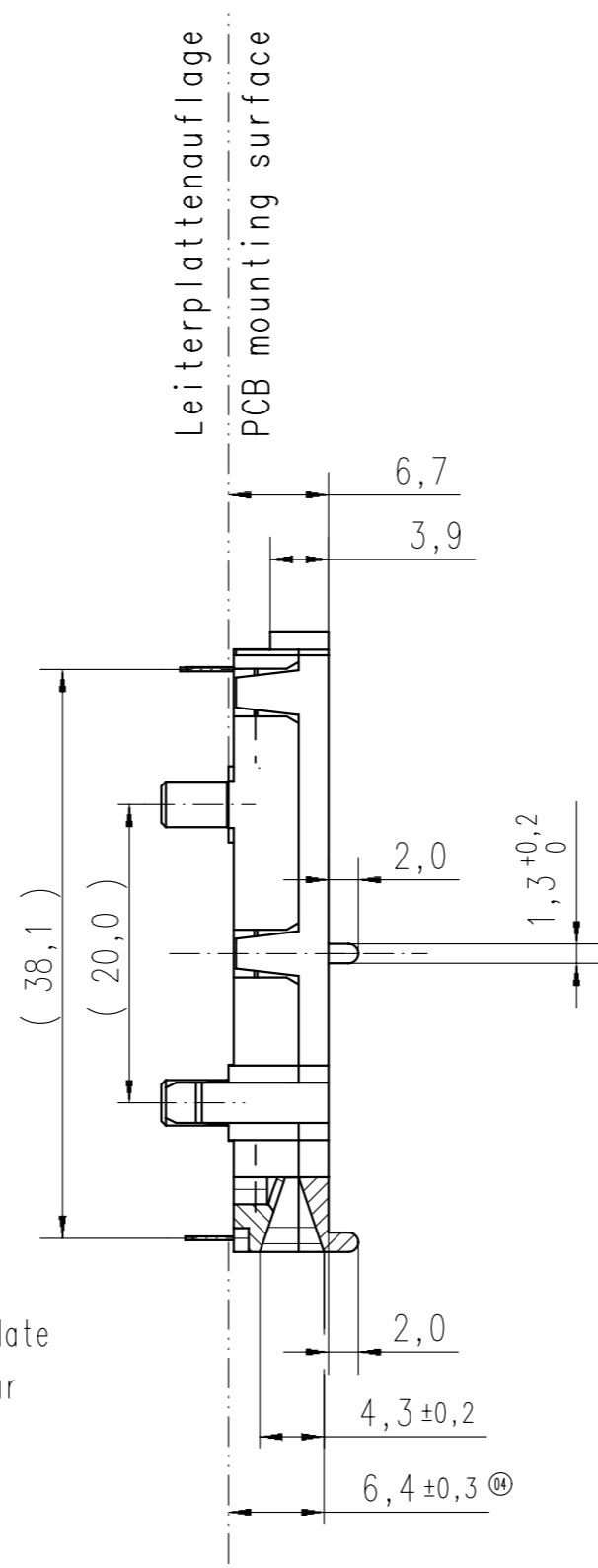


PCB - LAYOUT
Bestückungsseite
Component side

Leiterplattendicke 1,4...1,68mm
PCB thickness 1,4...1,68mm



® Umverpackung mit Aufkleber
"Directive 2002/95/EC Compliant"
(RoHS Richtlinie)

® additional packaging with label
"Directive 2002/95/EC Compliant"
(RoHS directive)

Weitergabe sowie Vervielfältigung dieser Unterlage, Verwertung und Mitteilung ihres Inhalts nicht gestattet, soweit nicht ausdrücklich zugestanden. Zuwiderhandlungen verpflichten zu Schadenersatz. Alle Rechte für den Fall der Patenterteilung oder Gebrauchsmuster-Eintragung vorbehalten.

Copying of this document and giving it to others and the use or communication of the contents thereof, are forbidden without express authority. Offenders are liable to the payment of damages. All rights are reserved in the event of the grant of a patent or the registration of the utility model or design.

Masse [errechnet]/Calc. WT.: 9	Zul. Abw./Tolerances:	Maßstab/Scale 2:1 (1:1)	A2	
Prüfmaß/Test dimension	ISO 2768-mL	CUSTOMER DRAWING		
Teileindex Part index number	DIN/ISO 13715	Smart Card Connector		
03	Datum/Date 20.03.	SOLDER PINS, ISO		
03	Gez. 20.03.	PC-Board, thickness 1,4 ... 1,68 mm		
02	Gepr. 21.01.04	M C702 10M008 272 4 A		
01	Checked 20.03.03	Ers. 1./Replacement for:		
04	201000469 19.07.10 Tol.	Blatt/Sheet 1		
03	200400467 27.07.04 EW	1		
02	200300692 21.01.04 Tol.	BI.		
01	20.03.03 Tol.			
Index	Änderung/Description Datum/Date Name			